



COMISIÓN ESTATAL DE
AGUA POTABLE Y
ALCANTARILLADO

GOBIERNO DEL ESTADO DE NAYARIT

PROGRAMAS Y PROYECTOS DE INVERSIÓN EJERCICIO 2026

DEL 1 de Enero AL 31 de Marzo DEL 2026

INSTANCIA EJECUTORA: Comisión Estatal de Agua Potable y Alcantarillado


FONDO DE INVERSIÓN: Inversión Estatal

NUM. DE HOJA 1 DE 2

(PROGRAMA) ABERTURA PROGRAMÁTICA	INVERSIÓN APROBADA (\$)			INVERSIÓN EJERCIDA (\$)			SALDO (APROBADO MENOS EJERCIDO) (\$)			
	TOTAL	FEDERAL R33	ESTATAL DIRECTO	TOTAL	FEDERAL DIRECTO	FEDERAL R33	TOTAL	FEDERAL DIRECTO	FEDERAL R33	ESTATAL DIRECTO
Inversión Estatal	4,176,382.40		4,176,382.40	1,696,359.60			2,480,022.80	1,696,359.60		2,480,022.80
U9 Definición y conducción de la planeación del desarrollo regional										
SUMA DE LA HOJA	4,176,382.40	0.00	4,176,382.40	1,696,359.60			2,480,022.80	1,696,359.60	0.00	2,480,022.80
TOTAL	4,176,382.40	0.00	4,176,382.40	1,696,359.60			2,480,022.80	1,696,359.60	0.00	2,480,022.80

VALIDO:

AUTORIZO:



ING. EULALIO ORTIZ GÓMEZ
DIRECTOR GENERAL DE LA
COMISIÓN ESTATAL DE AGUA POTABLE Y ALCANTARILLADO

PROGRAMAS Y PROYECTOS DE INVERSIÓN


INSTANCIA EJECUTORA: Comisión Estatal de Agua Potable y Alcantarillado DEL 1 de Enero AL 31 de Marzo DEL 2026 DE 2

FONDO DE INVERSIÓN: Inversión Estatal META S CANTIDAD ALICANZADAS 0.41 41% 41%

APERTURA PRESUPUESTAL: U9 Definición y construcción de la pólveda del desarrollo regional OBSERVACIONES

N.º DE OFICIO DE APROBACIÓN Y FECHA	NOMBRE DEL PROGRAMA Y/O PROYECTO DE INVERSIÓN	MOD.	AUTORIZADO EN CONVENIOS FEDERALES \$	INVERSIÓN APROBADA (P)			INVERSIÓN EJECUTA (P)			SALDO APROBADO MENOS EJECUCIO (P)			META S		OBSERVACIONES			
				TOTAL	FEDERAL DIRECTO	FEDERAL R33	TOTAL	FEDERAL DIRECTO	FEDERAL R33	TOTAL	FEDERAL DIRECTO	FEDERAL R33	PROGRAMADAS	ALICANZADAS				
AP-PE-ENE-001/2026 14/01/2026	Cuotas de operación de la Comisión Estatal de Agua Potable y Alcantarillado 2026	C	4,176,352.40	4,176,352.40	0.00	0.00	1,696,359.60	1,696,359.60	0.00	0.00	0.00	2,480,002.80	2,480,002.80	1.00	0.41	41%	41%	
SUMA DE LA HOJA				4,176,352.40	0.00	0.00	1,696,359.60	1,696,359.60	0.00	0.00	0.00	2,480,002.80	2,480,002.80	37.00				
TOTALES				4,176,352.40	0.00	0.00	1,696,359.60	1,696,359.60	0.00	0.00	0.00	2,480,002.80	2,480,002.80					

AUTORIZO:



ING. EILALO ORTIZ GÓMEZ
DIRECTOR GENERAL DE LA
COMISIÓN ESTADAL DE AGUA POTABLE Y ALCANTARILLADO



PROGRAMAS Y PROYECTOS DE INVERSIÓN

INSTANCIA EJECUTORA: Comisión Estatal de Agua Potable y Alcantarillado DEL 1 de Enero AL 31 de Marzo DEL 2026
 FONDO DE INVERSIÓN: Ramo 33, Fondo 8, Fondo de Aportaciones para el Fortalecimiento de las Entidades Federativas. APORTA PROGRAMÁTICA: SD Alcantarillado NUAL DE HOJA 3 DE 3

No. DE OFICIO DE APROBACION Y FECHA	MOD.	NOMBRE DEL PROGRAMA Y/O PROYECTO DE INVERSIÓN	INVERSIÓN APROBADA (\$)			INVERSIÓN EJECUTA (\$)			SALDO (APROBADO MENOS EJECUIDO) (\$)			METAS		% AVANCE		OBSERVACIONES			
			TOTAL	FEDERAL DIRECTO	FEDERAL R33	ESTATAL DIRECTO	TOTAL	FEDERAL DIRECTO	FEDERAL R33	ESTATAL DIRECTO	TOTAL	FEDERAL DIRECTO	FEDERAL R33	ESTATAL DIRECTO	U.M.		CANTIDAD PROGRAMADA	ALCANZADAS	FIS
AP-IP-MAR-088/2026 23/03/2026		Construcción de alcantarillado sanitario en Andador Almendros, colonia Ixtoravit, Loo Frienes en la cabecera municipal de Tepic, Nayarit.	323,170.76		323,170.76				323,170.76				323,170.76	Sistema	1.00			0%	
AP-IP-MAR-078/2026 24/03/2026	C	Rehabilitación de los sistemas de agua potable, alcantarillado sanitario y pluvial, en la colonia Lucas Valera, en la cabecera municipal de Tepic, Nayarit.	10,413,215.30		10,413,215.30				10,413,215.30				10,413,215.30	Personas	36.00			0%	
AP-IP-MAR-092/2026 25/03/2026	C	Rehabilitación de colector sanitario, en la colonia Ixtoravit y pluvial en la cabecera municipal de Tepic, Nayarit.	14,926,382.50		14,926,382.50				14,926,382.50				14,926,382.50	Personas	638.00			0%	
SUMA DE LA HOJA			25,662,768.56	0.00	25,662,768.56				25,662,768.56				25,662,768.56						
TOTALES			25,662,768.56	0.00	25,662,768.56				25,662,768.56				25,662,768.56						

VALIDO:

AUTORIZO:

ING. EULALIO ORTIZ GÓMEZ
DIRECTOR GENERAL DE LA
COMISIÓN ESTATAL DE AGUA POTABLE Y ALCANTARILLADO



PROGRAMAS Y PROYECTOS DE INVERSIÓN

DEL 1 de Enero AL 31 de Marzo DEL 2020 DE 2 DE 3

INSTANCIA EJECUTORA: Comisión Estatal de Agua Potable y Alcantarillado.
FONDO DE INVERSIÓN: Ramo 33, Fondo 8, Fondo de Aportaciones para el Fortalecimiento de las Entidades Federativas.

APERCUJA PROGRAMÁTICA:
UG Agua Potable

No. DE ORDEN DE APROBACIÓN Y FECHA	MOD.	AUTORIZADO EN CONVENIOS FEDERALES \$	INVERSIÓN APROBADA (€)			INVERSIÓN EJECUTA (€)			SALDO (APROBADO MENOS EJECUCIÓN) (€)			M E T A S		OBSERVACIONES							
			TOTAL	FEDERAL DIRECTO	FEDERAL RES	ESTATAL DIRECTO	TOTAL	FEDERAL DIRECTO	FEDERAL RES	ESTATAL DIRECTO	BIENES / OTROS	TOTAL	FEDERAL DIRECTO		FEDERAL RES	ESTATAL DIRECTO	U.I.	CANTIDAD PROGRAMADAS	ALCANZADAS	FIS	FIN
AP-IP-MAR-087/2020 23/03/2020	C		344,497.65	344,497.65				344,497.65						344,497.65	Sistema	1.00				0%	
AP-IP-MAR-075/2020 24/03/2020	C		311,618.29	311,618.29				311,618.29						311,618.29	Personas Pazo	382.00				0%	
AP-IP-MAR-075/2020 24/03/2020	C		735,038.40	735,038.40				735,038.40						735,038.40	Personas Sistema	535.00				0%	
AP-IP-MAR-081/2020 25/03/2020	C		224,169.52	224,169.52				224,169.52						224,169.52	Personas Sistema	180.00				0%	
AP-IP-MAR-083/2020 25/03/2020	C		945,489.66	945,489.66				945,489.66						945,489.66	Personas Sistema	22,015.00				0%	
AP-IP-MAR-084/2020 25/03/2020	C		2,145,804.76	2,145,804.76				2,145,804.76						2,145,804.76	Personas Pazo	59.00				0%	
AP-IP-MAR-091/2020 26/03/2020	C		3,677,136.96	3,677,136.96				3,677,136.96						3,677,136.96	Personas Pazo	719.00				0%	
AP-IP-MAR-111/2020 31/03/2020	C		6,479,947.29	6,479,947.29				6,479,947.29						6,479,947.29	Personas Sistema	807.00				0%	
SUMA DE LA HOJA			14,893,705.55	14,893,705.55				14,893,705.55						14,893,705.55							
TOTAL			14,893,705.55	14,893,705.55				14,893,705.55		0.00				14,893,705.55							

AUTOREZÓ:

ING. EULALIO ORTIZ GÓMEZ
DIRECTOR GENERAL DE LA
COMISIÓN ESTATAL DE AGUA POTABLE Y
ALCANTARILLADO.



COMISION ESTATAL DE AGUA POTABLE Y ALCANTARILLADO

GOBIERNO DEL ESTADO DE NAYARIT

PROGRAMAS Y PROYECTOS DE INVERSIÓN EJERCICIO 2026

DEL 1 de Enero AL 31 de Marzo DEL 2026

INSTANCIA EJECUTORA: Comisión Estatal de Agua Potable y Alcantarillado
FONDO DE INVERSIÓN: Ramo 33, Fondo 3, Fondo de Aportaciones para el Fortalecimiento de las Entidades Federativas.

NUM. DE HOJA 1 DE 3

(PROGRAMA) APERTURA PROGRAMÁTICA	AUTORIZADO EN CONVENIOS FEDERALES \$	INVERSIÓN APROBADA (\$)			INVERSIÓN EJERCIDA (\$)			SALDO (APROBADO MENOS EJERCIDO) (\$)			
		TOTAL	FEDERAL DIRECTO	FEDERAL R33	TOTAL	FEDERAL DIRECTO	FEDERAL R33	TOTAL	FEDERAL DIRECTO	FEDERAL R33	ESTATAL DIRECTO
RAMO 33											
SC AGUA POTABLE		14,863,705.55		14,863,705.55				14,863,705.55			14,863,705.55
SD ALCANTARILLADO		25,662,768.56		25,662,768.56				25,662,768.56			25,662,768.56
SUMA DE LA HOJA		40,526,474.11		40,526,474.11				40,526,474.11			40,526,474.11
TOTAL		40,526,474.11		40,526,474.11				40,526,474.11			40,526,474.11

AUTORIZO:

[Handwritten signature]

ING. EULALIO ORTIZ GÓMEZ
DIRECTOR GENERAL DE LA
COMISIÓN ESTATAL DE AGUA POTABLE Y ALCANTARILLADO



COMISIÓN ESTADAL DE AGUA POTABLE Y ALCANTARILLADO

GOBIERNO DEL ESTADO DE NAYARIT

PROGRAMAS Y PROYECTOS DE INVERSIÓN EJERCICIO 2026

DEL 1 de Enero del 2025 AL 31 de Marzo DEL 2026

INSTANCIA EJECUTORA: Comisión Estatal de Agua Potable y Alcantarillado
 FONDO DE INVERSIÓN: Inversión Estatal

AUTORIZAD O EN CONVENIO S FEDERALES (S)	INVERSIÓN APROBADA (S)			INVERSIÓN MINISTRADA POR SAF (S)			SALDO (APROBADO MENOS MINISTRADO POR SAF) (S)			INVERSIÓN EJERCIDA EJECUTOR (S)			SALDO (MINISTRADO MENOS EJERCIDO) (S)		
	TOTAL	FEDERAL R33	ESTATAL DIRECTO	TOTAL	FEDERAL R33	ESTATAL DIRECTO	TOTAL	FEDERAL R33	ESTATAL DIRECTO	TOTAL	FEDERAL R33	ESTATAL DIRECTO	TOTAL	FEDERAL R33	ESTATAL DIRECTO
SC Agua Potable SD Alcantarillado U9 Deficiencia y Conducción de la Planeación del Desarrollo Regional	3,664,791.97 45,858,443.11 8,337,839.26		3,664,791.97 45,858,443.11 8,337,939.26	3,657,080.32 45,826,257.79 8,157,746.56	7,711.65 32,185.32 180,192.70	7,711.65 32,185.32 180,192.70	3,657,080.32 45,826,257.78 8,149,629.46	7,711.65 32,185.32 180,192.70	3,657,080.24 45,826,257.78 8,149,629.46	0.08 0.01 8,117.10	0.08 0.01 8,117.10	3,657,080.24 45,826,257.78 8,149,629.46	0.08 0.01 8,117.10		
SUMA DE LA HOJA	57,861,174.34		57,861,174.34	57,641,084.67	220,089.67	220,089.67	57,641,084.67	220,089.67	57,632,967.48	8,117.19	8,117.19	57,632,967.48	8,117.19		
TOTAL	57,861,174.34		57,861,174.34	57,641,084.67	220,089.67	220,089.67	57,641,084.67	220,089.67	57,632,967.48	8,117.19	8,117.19	57,632,967.48	8,117.19		

EJECUTO:

MRS. SILVIA ORTIZ GONZALEZ
 DIRECTOR GENERAL DE LA COMISIÓN ESTADAL DE AGUA POTABLE Y ALCANTARILLADO

PROGRAMAS Y PROYECTOS DE INVERSIÓN

INSTANCIA ELECTORA: _____ DEL 1 de Enero de 2025 AL 31 de Mayo DEL 2025

PERSONA PROGRAMALIZADA: _____

SE: Aca. D. S. M. DE INVERSIÓN

No. de Oficio de Aprobación y Proyecto de Inversión	Nombre del Programa y Proyecto de Inversión	Bono	Inversión Aprobada (R)		Inversión Ejecutada Licetor		Saldo Ejecutado (Bono E-Ejecido)		U.E. Programada		U.E. Ejecutada		Observaciones	
			Total	Federal	Total	Federal	Total	Federal	Total	Federal	Programada	Ejecutada		
			ESTADAL	FEDERAL	ESTADAL	FEDERAL	ESTADAL	FEDERAL	ESTADAL	FEDERAL	Personas	Personas		
AP-0-JUL-12/2025 28/07/2025	Programa Estatal de Agua Potable y Alcantarillado	C	1,029,829.75	1,029,829.75	1,029,829.75	1,029,829.75	1,029,829.75	1,029,829.75	100.00	Personas	Personas	1,235,456	1,235,456	100
AP-0-JUL-14/2025 31/07/2025	Purificación, exploración y construcción de pozos profundos en la localidad de Oates y Camerón, en el municipio de Compostela, Yucatán	C	2,034,892.22	2,034,892.22	2,034,892.22	2,034,892.22	2,034,892.22	2,034,892.22	100.00	Personas	Personas	829	829	100
BUBA DE LA JARCA			3,064,721.97	3,064,721.97	3,064,721.97	3,064,721.97	3,064,721.97	3,064,721.97	100.00			2,064,355	2,064,355	
TOTAL			3,064,721.97	3,064,721.97	3,064,721.97	3,064,721.97	3,064,721.97	3,064,721.97	100.00			2,064,355	2,064,355	

ELABORÓ:

MR. RICARDO ORTEGA GARCÍA
DIRECTOR GENERAL DEL ICA
COMISIÓN ESTADAL DE AGUA POTABLE Y ALCANTARILLADO

PROGRAMAS Y PROYECTOS DE INVERSIÓN

DEL 1 de Enero del 2025 AL 31 de Marzo DEL 2025

FONDO: FOMENTO SOCIAL

INSTRUMENTO EJECUTORIA: COMISIÓN ESTADAL DE AGUASCALIENTES, SECRETARÍA DE

APERTURA PROGRAMÁTICA: 03.2025.03.00

NUM DE HOJA: 3

DE: 4

NOMBRE DEL PROGRAMA Y/O PROYECTO DE INVERSIÓN	CATEGORÍA	AUTORIZADO PRESUPUESTAL	INVERSIÓN PROGRAMADA (B)		INVERSIÓN EJECUTADA POR (B)		% AVANCE FIN.		SALDO EJECUTADO (B)		SALDO EJECUTADO (B)		SALDO EJECUTADO (B)		OBSERVACIONES
			FEDERAL	ESTATAL	FEDERAL	ESTATAL	FEDERAL	ESTATAL	FEDERAL	ESTATAL	FEDERAL	ESTATAL	FEDERAL	ESTATAL	
AP-PS-UK-1297025-26/07/2025	C	17,257,227.34	17,257,227.34	17,257,227.34	17,257,227.34	17,257,227.34	17,257,227.34	100.00	17,257,227.34	17,257,227.34	17,257,227.34	17,257,227.34	17,257,227.34	17,257,227.34	100
Rehabilitación del sistema de abastecimiento y conexión a sistema en la zona de San Mateo, municipio de Tepic, Nayarit.															
AP-PS-JUL-1467025-31/07/2025	C	2,483,693.84	2,483,693.84	2,483,693.84	2,483,693.84	2,483,693.84	2,483,693.84	100.00	2,483,693.84	2,483,693.84	2,483,693.84	2,483,693.84	2,483,693.84	2,483,693.84	100
Rehabilitación de sistema de abastecimiento y conexión a sistema en la zona de Tepic, Nayarit.															
AP-PS-AGO-0227025-31/04/2025	C	21,808,878.67	21,808,878.67	21,808,878.67	21,808,878.67	21,808,878.67	21,808,878.67	100.00	21,808,878.67	21,808,878.67	21,808,878.67	21,808,878.67	21,808,878.67	21,808,878.67	100
Rehabilitación del colector desde en la colonia de Tepic, Nayarit.															
AP-PS-SEP-0347025-09/09/2025	C	3,239,985.39	3,239,985.39	3,239,985.39	3,239,985.39	3,239,985.39	3,239,985.39	100.00	3,239,985.39	3,239,985.39	3,239,985.39	3,239,985.39	3,239,985.39	3,239,985.39	100
Complemento de electrificación de planta de tratamiento de aguas residuales de Pozo de Barro, municipio de Santiago Ixcuintla, Nayarit.															
AP-PS-SEP-0687025-17/09/2025	C	538,240.00	538,240.00	538,240.00	538,240.00	538,240.00	538,240.00	100.00	538,240.00	538,240.00	538,240.00	538,240.00	538,240.00	538,240.00	100
Rehabilitación de compuerta en la localización de San Mateo, municipio de Tepic, Nayarit.															
TOTALES			45,884,411.11	45,884,411.11	45,884,411.11	45,884,411.11	45,884,411.11	100.00	45,884,411.11	45,884,411.11	45,884,411.11	45,884,411.11	45,884,411.11	45,884,411.11	100

ELABORADO POR: MRS. ELIADU ORTEGA-CÓRDOBA
COMISIÓN ESTADAL DE AGUASCALIENTES, SECRETARÍA DE AGUASCALIENTES



COMISIÓN ESTADAL DE
AGUA POTABLE
ALCANTARILLADO

GOBIERNO DEL ESTADO DE NAYARIT

PROGRAMAS Y PROYECTOS DE INVERSIÓN EJERCICIO 2026

DEL 1 de Enero del 2025 AL 31 de Marzo DEL 2026

Comisión Estatal de Agua Potable y Alcantarillado

INSTANCIA EJECUTORA: FONDO DE INVERSIÓN: RAMO 33 APORTACIONES FEDERALES PARA ENTIDADES FEDERATIVAS Y MUNICIPIOS

NUM. DE HOJA 1 DE 3

(PROGRAMA) APERTURA PROGRAMÁTICA	AUTORIZACIÓN O EN CONVENIOS FEDERALES \$ (S)	INVERSIÓN APROBADA \$ (S)			INVERSIÓN MINISTRADA POR SAIF \$ (S)			SALDO (APROBADO MENOS MINISTRADO POR FEDERAL R33)			INVERSIÓN EJERCIDA EJECUTOR \$ (S)			SALDO (MINISTRADO MENOS EJERCIDO) \$ (S)			
		TOTAL	FEDERAL	FEDERAL R33	ESTATAL DIRECTO	TOTAL	FEDERAL	FEDERAL R33	ESTATAL DIRECTO	TOTAL	FEDERAL	FEDERAL R33	ESTATAL DIRECTO	TOTAL	FEDERAL	FEDERAL R33	ESTATAL DIRECTO
SC Agua Potable	24,595,224.43		24,595,224.43		24,546,703.40	46,521.03	24,546,703.40	46,521.03	24,528,388.89	24,528,388.89		24,528,388.89	24,528,388.89		20,314.51	20,314.51	
SD Alcantarillado	25,404,768.57		25,404,768.57		25,394,524.57	10,244.00	25,394,524.57	10,244.00	25,386,936.08	25,386,936.08		25,386,936.08	25,386,936.08		7,588.49	7,588.49	
SUMA DE LA HOJA	49,999,993.00		49,999,993.00		49,941,227.97	56,765.03	49,941,227.97	56,765.03	49,915,324.97	49,915,324.97		49,915,324.97	49,915,324.97		27,903.00	27,903.00	
TOTAL	49,999,993.00		49,999,993.00		49,941,227.97	56,765.03	49,941,227.97	56,765.03	49,915,324.97	49,915,324.97		49,915,324.97	49,915,324.97		27,903.00	27,903.00	

EJECUTÓ:

IRIS JULIA GONZALEZ
DIRECTOR GENERAL DE LA
COMISIÓN ESTADAL DE AGUA POTABLE Y ALCANTARILLADO



COMISION ESTATAL DE
AGUA POTABLE Y
ALCANTARILLADO

GOBIERNO DEL ESTADO DE NAYARIT

PROGRAMAS Y PROYECTOS DE INVERSIÓN EJERCICIO 2026

INSTANCIA EJECUTORA:

Comisión Estatal de Agua Potable y Alcantarillado

DEL 1 de Enero del 2025

AL 31 de Marzo

DEL

2026

FONDO DE INVERSIÓN:

Inversión Estatal

(PROGRAMA) APERTURA PROGRÁMÁTICA	AUTORIZADO O EN CONVENIOS FEDERALES			INVERSIÓN APROBADA (\$)			INVERSIÓN ADMINISTRADA POR(SAF)			SALDO (APROBADO MENOS MINISTRADO POR			INVERSIÓN EJERCIDA EJECUTOR (\$)			SALDO (MINISTRADO MENOS EJERCIDO) (\$)			
	TOTAL	FEDERAL	ESTATAL DIRECTO	TOTAL	FEDERAL	ESTATAL DIRECTO	TOTAL	FEDERAL	ESTATAL DIRECTO	TOTAL	FEDERAL	ESTATAL DIRECTO	TOTAL	FEDERAL	ESTATAL DIRECTO	TOTAL	FEDERAL	ESTATAL DIRECTO	
Apantado Urbano	2,034,567.78	1,017,253.89	1,017,253.89	2,033,448.63	1,017,253.89	1,016,194.74	1,056.15	0.00	1,056.15	2,032,392.48	1,016,194.74	1,016,194.74	1,056.15	1,056.15	1,056.15	1,056.15	1,056.15	8,302.32	18,210.06
5C Agua Potable	33,027,552.54	14,777,521.01	18,250,031.53	32,991,642.61	14,779,607.55	18,212,035.06	35,909.83	-2,066.54	37,966.47	32,946,600.34	14,742,867.60	18,203,732.74	45,042.27	36,739.95	36,739.95	45,042.27	36,739.95	8,302.32	18,210.06
5D Alcantarillado	3,473,684.06	1,904,748.14	1,568,935.92	3,473,684.06	1,904,748.14	1,568,935.92	0.00	0.00	0.00	3,432,634.03	1,881,808.17	1,550,725.86	41,050.03	22,839.97	22,839.97	41,050.03	22,839.97	18,210.06	18,210.06
U9 Definición y conducción de la Planeación del Desarrollo Regional	38,535,744.38	17,689,523.04	20,836,221.34	38,488,775.30	17,701,609.58	20,787,165.72	36,969.08	-2,066.54	39,035.62	38,411,623.85	17,640,870.51	20,770,653.34	87,151.45	69,639.07	69,639.07	87,151.45	69,639.07	26,512.38	26,512.38
Total Apantado Urbano	33,406,361.79	22,298,075.40	11,108,286.39	33,376,566.86	22,298,101.38	11,077,465.48	30,794.93	-25.98	30,820.91	33,311,019.87	22,233,554.52	11,077,465.45	62,305.14	62,305.11	62,305.11	62,305.14	62,305.11	0.03	0.03
Apantado Rural																			
5C Agua Potable																			
SUMA DE LA HOJA	71,942,106.17	39,997,998.44	31,944,507.73	71,874,342.16	39,998,710.96	31,874,631.20	67,764.01	-2,112.52	69,876.53	71,722,643.82	39,874,525.03	31,846,118.79	149,456.59	149,456.59	149,456.59	149,456.59	149,456.59	26,512.41	26,512.41
TOTAL	71,942,106.17	39,997,998.44	31,944,507.73	71,874,342.16	39,998,710.96	31,874,631.20	67,764.01	-2,112.52	69,876.53	71,722,643.82	39,874,525.03	31,846,118.79	149,456.59	149,456.59	149,456.59	149,456.59	149,456.59	26,512.41	26,512.41

EJECUTÓ:


ING. EULALIO ORTIZ GÓMEZ
DIRECTOR GENERAL DE LA
COMISIÓN ESTATAL DE AGUA POTABLE Y ALCANTARILLADO

PROGRAMAS Y PROYECTOS DE INVERSIÓN

INSTANCIA EJECUTORA: Comité Estatal de Agua Potable y Alcantarillado FONDO: Inversión Estatal DEL 1 de Enero del 2025 AL 31 de Marzo DEL 2025

No. DE OFICIO DE APROBACION Y/O PROYECTO DE INVERSIÓN	NOMBRE DEL PROGRAMA Y/O PROYECTO DE INVERSIÓN	MODO	INVERSIÓN APROBADA (€)		INVERSIÓN FINISTRADA POR SAF (€)		DO (APROBADO MENOS MINISTRADO POR SA)		INVERSIÓN EJERCIDA EJECUTOR		SALDO (RESTRINGIDO MENOS EJERCIDO)		I M E T A E		OBSERVACIONES				
			TOTAL	FEDERAL	TOTAL	FEDERAL	TOTAL	FEDERAL	TOTAL	FEDERAL	ESTATAL DIRECTO	FEDERAL	ESTATAL DIRECTO	FEDERAL		U.M.	PROGRAMADAS	ALCANZADAS	% AVANCE FÍSICO
APUR/526/030/2025 09/09/2025	Equipamiento eléctrico específico de Verdad, en la cabecera municipal de Tupan, Nayarit.	C	2,034,507.76	1,017,253.89	2,033,448.63	1,017,253.89	1,016,194.74	89.95	1,059.15	1,059.15	1,016,194.74	1,016,194.74	89.95	1,059.15	1,059.15	1	7,283	100	
SUMA DE LA HOJA			2,034,507.76	1,017,253.89	2,033,448.63	1,017,253.89	1,016,194.74	89.95	1,059.15	1,059.15	1,016,194.74	1,016,194.74	89.95	1,059.15	1,059.15	1	7,283	100	
TOTALES			2,034,507.76	1,017,253.89	2,033,448.63	1,017,253.89	1,016,194.74	89.95	1,059.15	1,059.15	1,016,194.74	1,016,194.74	89.95	1,059.15	1,059.15	1	7,283	100	

EJECUTOR:




ING. SILVIO ORTIZ CÁMPEZ
DIRECTOR GENERAL DE LA
COMISIÓN ESTADAL DE AGUA POTABLE Y ALCANTARILLADO

PROGRAMAS Y PROYECTOS DE INVERSION

BENTAMICA LICITADORA: Compañía Estatal de Inversión y Alicantarillado FONDO: INVERSIÓN DEL 1 de Enero del 2025 AL 31 de Marzo DEL 2024 NOMBRE DEL PROGRAMA: APERTURA PROGRAMÁTICA 300 - Ejecución NOMBRE DE LA OEA: 3 DE 3

NÚM. DE OFICINA DE REGISTRO Y PROYECTO DE INVERSIÓN	MOD. EN CONVENIO FEDERAL (B)	NOMBRE DEL PROGRAMA Y/O PROYECTO DE INVERSIÓN	INVERSIÓN APROBADA (A)		INVERSIÓN EJECUTADA POR (B) (1)		VALOR APROBADO MENOS EJECUTADO POR (B) (2)		INVERSIÓN EJECUTADA EJERCITOR		VALOR EJECUTADO MENOS EJERCIDO		U.I.	PROGRAMAS	CANTIDAD	N. AVANCE FÍSICO	OBSERVACIONES						
			FEDERAL	ESTATAL	FEDERAL	ESTATAL	FEDERAL	ESTATAL	FEDERAL	ESTATAL	FEDERAL	ESTATAL						FEDERAL	ESTATAL				
AP-IP-SEP-026/2025	C	Construcción de alcantarillado sanitario en la colonia Cuba 2da etapa, en la cabecera municipal de Tepec, Mayagüez.	3,144,764.27	1,237,925.71	3,886,858.56	3,139,142.44	1,237,925.36	1,981,236.48	89.32	5,627.82	-0.25	5,022.09	1,248,627.77	1,872,934.16	88.44	17,890.01	4,203.19	3,322.32	1	330	1	100	
AP-IP-SEP-029/2025	C	Rehabilitación de colector sanitario en la colonia Acajapan, en la cabecera municipal de Tepec, Mayagüez.	4,965,233.21	1,986,083.28	2,979,139.93	4,855,295.03	1,986,093.28	2,969,015.75	89.81	8,524.18	0.00	8,524.18	1,979,743.83	2,969,015.75	89.87	8,340.45	8,349.45	0.00	0.00	1	1,773	1	100
AP-IP-SEP-031/2025	C	Rehabilitación de cárcamo "Ciudad Saler", en la cabecera municipal de Tepec, Mayagüez.	5,346,592.17	2,138,636.87	3,207,955.30	5,343,574.11	2,138,636.87	3,204,937.24	89.84	3,018.01	0.00	3,018.01	2,136,654.82	3,204,937.24	89.80	2,072.05	2,072.05	0.00	0.00	1	889	1	100
AP-IP-SEP-033/2025	C	Construcción de alcantarillado sanitario en una zona en la colonia Tejagata en la cabecera municipal de Iru, Mayagüez.	15,664,999.99	7,832,499.99	7,832,500.00	15,653,637.36	7,832,500.00	7,821,137.36	89.85	11,362.65	-0.01	11,362.64	7,821,137.36	7,821,137.36	89.80	11,362.64	11,362.64	0.00	0.00	1	860	1	100
AP-IP-SEP-040/2025	C	Rehabilitación de alcantarillado sanitario en la colonia La Cruz, en la cabecera municipal de Tepec, Mayagüez.	1,360,666.55	624,266.02	936,399.93	1,558,434.97	624,271.44	934,163.53	89.36	2,221.58	-4.62	2,226.40	627,775.69	934,163.53	89.90	1,495.75	1,495.75	0.00	0.00	1	112	1	100
AP-IP-SEP-041/2025	C	Rehabilitación de alcantarillado sanitario en la calle Valle, Barrio de la colonia Valle Verde en Conalag, en la cabecera municipal de Tepec, Mayagüez.	2,345,296.35	938,118.54	1,407,177.81	2,341,144.70	940,200.00	1,400,944.70	89.32	4,151.65	-0.01	4,151.66	931,951.13	1,400,944.70	89.73	6,258.87	6,258.87	0.00	0.00	1	168	1	100
TOTALES			33,027,662.84	14,777,621.01	18,250,041.83	32,991,642.61	14,779,607.55	18,212,035.06	89.32	35,909.93	-2,088.64	37,986.47	14,742,887.80	18,203,732.74	89.73	45,042.27	36,739.95	3,302.32					

Ejecutor



ING. EULALIO ORTIZ GÓMEZ
DIRECTOR GENERAL DE LA
COMISION ESTATAL DE INVERSIONES Y ALICANTARILLADO

PROGRAMAS Y PROYECTOS DE INVERSIÓN


DEL 1 de Enero del 2025 AL 31 de Marzo DEL 2025

FONDO: Inversión Estatal

INSTANCIA EJECUTORA: Comisión Estatal de Agua Potable y Alcantarillado

No. DE OFICIO DE APROBACIÓN Y/O PROYECTO DE INVERSIÓN	AUTORIZADO CONVENIOS FEDERALES (C)	INVERSIÓN APROBADA (B)		INVERSIÓN INMETRADA POR SAF (E)		% IMPROBADO MENOR EJECUTOR		VALOR (INMETRADO MENOR EJECUTOR)		U.M.	M E T A S		DE					
		TOTAL	FEDERAL	ESTATAL DIRECTO	TOTAL	FEDERAL	ESTATAL DIRECTO	% AVANCE FIN.	TOTAL		FEDERAL	ESTATAL DIRECTO		PROGRAMADA	ALCANZADAS	% AVANCE RISCO		
AP-IP-SEP-058/2025 08/09/2025	C	4,261,723.13	2,557,033.88	1,704,689.25	4,255,025.11	2,557,033.88	1,697,991.23	99.84	6,698.02	0.00	10,698.12	10,047.04	10,047.04	0.00	1	687	100	
AP-IP-SEP-058/2025 10/09/2025	C	11,773,664.03	8,241,564.82	3,532,059.21	11,763,295.88	8,241,564.82	3,521,731.06	99.91	10,398.15	0.00	10,398.15	24,192.39	24,192.39	0.01	1	550	100	
AP-IP-SEP-046/2025 11/09/2025	C	12,603,100.00	8,822,170.00	3,780,930.00	12,591,071.85	8,822,170.00	3,768,901.83	99.90	12,028.15	0.00	12,028.15	28,005.71	28,005.71	0.02	1	605	100	
AP-IP-SEP-050/2025 12/09/2025	C	1,854,180.67	917,050.33	917,050.34	1,833,432.52	917,050.34	916,342.18	99.96	746.16	-0.01	746.16	0.00	0.00	0.00	1	1,085	100	
AP-IP-SEP-055/2025 13/09/2025	C	2,933,693.96	1,760,216.37	1,173,477.59	2,932,741.50	1,760,242.34	1,172,499.16	99.97	972.43	-25.97	972.43	0.00	0.00	0.00	1	2,167	100.00	
SUMA DE LA HOJA		33,406,381.79	22,298,075.40	11,104,286.39	33,375,566.96	22,298,075.40	11,077,465.48		30,794.93	-25.88	30,820.91	33,311,019.97	22,233,554.82	11,077,465.45				
TOTALES		33,406,381.79	22,298,075.40	11,104,286.39	33,375,566.96	22,298,075.40	11,077,465.48		30,794.93	-25.88	30,820.91	33,311,019.97	22,233,554.82	11,077,465.45				

EJECUTÓ



ING. ENRIQUE GARCÍA GÓMEZ
COMISIÓN ESTADAL DE AGUA POTABLE Y ALCANTARILLADO